



Grand tour de la Haute Corse, jusqu'au golfe de Porto

15 jours / 14 nuits

Ce séjour découverte vous fera parcourir les plus belles routes de Haute-Corse jusqu'au fantastique golfe de Porto, à travers les paysages époustouflants qui font la renommée de notre île.

Un séjour destiné à ceux qui souhaitent découvrir les plus beaux coins de Haute-Corse à vélo. Vous passerez par le Cap Corse, le désert des Agriates, la Balagne, le golfe de Porto, le centre de l'île, la côte Est et la Castagniccia. De magnifiques régions qui ne vous laisseront pas indifférents et vous permettront de profiter pleinement de la diversité des paysages de l'île de beauté. Des étapes et des hébergements soigneusement choisis pour que votre séjour soit le plus agréable possible.

[Bien préparer votre séjour](#)

VOTRE PROGRAMME

Jour 1 - Bastia

Votre séjour commence à Bastia à votre hôtel dans l'après-midi. Cela vous laisse le temps de découvrir la capitale de la Haute-Corse. Le vieux port y est superbe ainsi que la citadelle librement accessible et la vieille ville qui offre un superbe panorama sur la mer et les alentours. Pour le repas libre du soir, nous vous conseillons le vieux port et son atmosphère si particulière.

Nuit en hôtel à Bastia



Jour 2 - Le Cap Corse


Le matin vous enfourchez votre vélo et partez au nord, sur une route qui longe le bord de mer, passe par l'intérieur boisé des terres et rejoint l'autre côté de l'île et ses superbes falaises. Plusieurs tours génoises et paolines jonchent le parcours ainsi que d'anciens couvents et moulins. Les marines avec leurs petits ports de pêches sont magnifiques. L'étape du soir se fait dans un petit village en bord de mer.



Distances en vélo :

59km (D+ : 1071m / D- : 794m / Min. : 1m / Max. : 381m)

ou 79km (D+ : 1357m / D- : 1081m / Min. : 1m / Max. : 358m)



Jour 3 - Saint-Florent

Vous quittez le Cap Corse pour vous rendre au sud, en direction de Saint-Florent. Selon l'itinéraire choisi, vous pourrez découvrir le village de Patrimonio, célèbre sur toute la Corse pour ses vignobles. Les dégustations sont possibles dans les caves du village. Les points de vue sur le Golfe de Saint-Florent sont superbes sur tout le parcours. A Saint-Florent, ne manquez pas de visiter la citadelle et de flâner sur le port et ses petites rues commerçantes.

Distance :

31km (D+ : 334m / D- : 622m / Max. : 301m)

ou 36 km (D+ : 456m / D- : 768m / Max. : 321m)

Nuit en hôtel** au cœur de Saint-Florent



Jour 4 - Le désert des Agriates

Vous partez aujourd'hui au cœur du désert des Agriates. De hameaux en hameaux, vous traversez ce superbe désert et vous rapprochez à nouveau de la mer. Selon le tracé choisi, vous pourrez prendre un chemin qui vous emmènera dans les hauteurs de Balagne pour de superbes paysages avant de redescendre vers le littoral et ses tours génoises. Vous arriverez



bientôt à l'Île Rousse, votre étape du soir. Ne manquez pas le coucher de soleil sur le bout des îles qui vous feront comprendre pourquoi cette ville a été nommée Île Rousse. Le cœur de la ville est très vivant en été et foisonne de couleurs.

48km (D+ : 612m / D- : 611m / Min. : 0m / Max. : 365m)
69km (D+ : 1066m / D- : 1068m / Min. : 0m / Max. : 466m)
ou 80km (D+ : 1279m / D- : 1281m / Min. : 0m / Max. : 683m)

Nuit en hôtel près de l'Île Rousse



Jour 5 - Les villages balanins

Ce jour, vous traverserez les splendides villages de Balagne aux noms chantants, Sant'Antonino, Pigna, et bien d'autres. Vous rejoindrez Calvi, splendide cité dont la citadelle surplombe la mer. Sur une route longeant la côte vous rejoindrez votre étape du soir, le petit village de Galeria, situé en bord de mer.

Nuit en hôtel

Distance :

60km (D+ : 716m / D- : 703m / Min. : 1m / Max. : 198m)



Jour 6 - Le golfe de Porto



Vous continuerez ce jour sur une route qui est considérée comme l'une des plus belles de l'île. Longeant la mer vous apercevrez le splendide golfe de Girolata avant d'atteindre Porto, votre étape du soir.

Nuit en hôtel**

Distance : 51km (D+ : 921m / D- : 903m / Min. : 5m / Max. : 411m)



Jour 7 - Journée libre à Porto

Cette journée libre vous aurez le choix entre de nombreuses activités, pédaler jusqu'à Piana, l'un des plus beaux villages de l'île et découvrir les fameuses Calanche. Vous pourrez également faire un tour de bateau et découvrir la réserve naturelle de Scandola et le village de Girolata, inaccessible par la route. Ou vous pourrez simplement vous détendre sur la plage ou à la piscine de votre hôtel.

Nuit en hôtel***



Jour 8 - Au coeur du Parc Naturel

Une journée courte mais avec un dénivelé assez important. Vous traverserez ce jour de nombreux villages charmants dont Evisa, où la châtaigne règne, puis la splendide forêt domaniale d'Aitone. Vous atteindrez ensuite le col de Vergio et son ancienne station de ski.



Dîner et nuit à l'hôtel

Distance : 35km (D+ : 1608m / D- : 181m / Min. : 35m / Max. : 1478m)



Jour 9 - Le Niolu

Ce jour vous découvrirez l'un des régions les plus reculées de l'île, le Niolu. Vous traverserez de nombreux villages, Albertacce, Casamaccioli et Calacuccia au bord de son vaste lac. En passant par la splendide Scala de la Santa Regina vous rejoindrez Corte, votre étape du soir.

Nuit en hôtel**

Distance : 52km (D+ : 455m / D- : 1438m / Min. : 340m / Max. : 1412m)



Jour 10 - Corte

Une journée libre à Corte, vous pourrez au choix visiter la vieille ville et sa citadelle perchée, le musée de la Corse qui retrace l'histoire de l'île. Les plus courageux peuvent se rendre dans les gorges de la Restonica à vélo, profiter des nombreuses piscines naturelles qu'offrent la rivière.

Nuit en hôtel**



Jour 11 - Sur les traces des Romains

Vous suivez le cours du Tavignanu pour descendre vers la côte Est, jusqu'à l'ancienne cité romaine d'Aleria. Vous pourrez y visiter l'ancien fort, le musée, le site archéologique... A proximité se trouve l'étang de Diana, réputé pour ses excellentes huîtres et moules. Non loin se trouve un centre Spa, au bord de la mer (transfert possible avec le mini-bus de l'hôtel).

Nuit en hôtel***, à Aleria

Distance : 60km (D+ : 848m ; D- : 1271m ; Min. : 3m ; Max. : 782m)




Jour 12 - Journée libre à Aleria

Une dernière journée libre en bord de mer. Vous pourrez, au choix, visiter les environs à vélo et rejoindre quelques petits villages de la région, vous détendre sur la plage ou bien un transfert pourra être organisé jusqu'à un centre spa, situé non loin de votre hôtel ; tout pour vous détendre dans un cadre exceptionnel !

Nuit en hôtel***

Jour 13 - La Costa Verde

Vous vous dirigez aujourd'hui vers le nord, pour entrer dans la région de la Costa Verde. Vous traverserez quelques typiques villages de montagnes avec vue sur la mer (nombreux sont les anciens couvents, églises, bergeries) ou bien longerez



simplement la côte, selon vos envies.

Nuit en hôtel ou chambre d'hôte

Distance : 57km (D+ : 1431m ; D- : 1414m ; Min. : 1m ; Max. : 702m)



Jour 14 - La Castagniccia

Avant de rejoindre Lucciana vous traverserez la Castagniccia, "la châtaigneraie". Cette région, l'une des plus verte de l'île, vous donnera l'impression d'avoir fait un saut dans le passé, petits villages de pierres, charmantes places... Avec pour constante une superbe vue sur l'horizon.

Nuit en hôtel***

Distance :

57km (D+ : 689m ; D- : 689m ; Min. : 10m ; Max. : 371m)


ou 112km (D+ : 2433m ; D- : 2433m ; Min. : 13m ; Max. : 980m)



Jour 15 - Fin du séjour

Fin de séjour après votre petit déjeuner.

Nous vous rappelons qu'à tout moment nous pouvons être amenés à modifier des étapes de votre séjour en raisons



d'événements indépendants de notre volonté. Nous dépendons notamment des événements climatiques et naturels.

Informations contractuelles

TARIFS

À partir de 2390 euros par personne.

OPTIONS

Départ en mai et juin : 120 euros par personne.

Départ en juillet et septembre : 230 euros par personne.

Départ en août : 350 euros par personne.

Supplément chambre single : 980 euros par personne.

Location vélo hybride ou gravel : 370 euros par personne.

Location vélo électrique : 620 euros par personne.

Location vélo de route : 630 euros par personne.

LE PRIX COMPREND

Le transfert des bagages

Les nuits en hôtels en chambres de deux personnes

Les petits déjeuners, le dîner du jour 8

Le road book avec points d'intérêt et traces GPS sur notre application (un smartphone est nécessaire)

L'assistance locale téléphonique

LE PRIX NE COMPREND PAS

Le transport jusqu'au point de rendez-vous et depuis le point de dispersion

Les assurances

Les repas (sauf petits-déjeuners et dîner du jour 8), les boissons,

Le vélo, les éventuelles réparations

Tout ce qui n'est pas indiqué dans "le prix comprend"

NIVEAU DE DIFFICULTÉ

Accessible à toute personne capable d'effectuer entre 20-30 km et 65-75 km par jour à vélo, avec des dénivelés moyens (ponctuellement importants).

PORTAGE DE VOS AFFAIRES

Le portage de vos affaires est assuré par véhicule. Ainsi vous n'avez qu'à emporter avec vous vos affaires de la journée (pique-nique, appareil photo...).

HÉBERGEMENT

En hôtels 3*, en chambres de deux personnes.

TAILLE DU GROUPE



A partir de 2 personnes.

DÉPARTS

Départ tous les jours d'avril à fin octobre.

DÉPART

Votre séjour débute à Bastia, dans votre hôtel, en début d'après-midi.

DISPERSION

Le jour 15 après votre petit déjeuner dans un hôtel près de l'aéroport.

ACCÈS

Bastia est accessible par avion au départ de plusieurs villes françaises et européennes selon la période de l'année avec Air France, Air Corsica mais également Easyjet, Volotea ou Ryanair.

Par voie maritime, Bastia est accessible au départ de Marseille, Toulon et Nice avec les compagnies Corsica Ferries, Corsica Linea ou la Méridionale.

Corsica ferries : http://www.corsica-ferries.fr/?gclid=CLyF3O_TvroCFa-WtAodlScA5A

Corsica Linea : <https://www.corsicalinea.com/>

La Méridionale : <http://www.lameridionale.fr>

À partir de cette ville tous les accès sont possible en bus et train.

ÉQUIPEMENT À EMPORTER

MATÉRIEL CONSEILLÉ A EMPORTER (liste non-exhaustive) :

Car une bonne préparation est souvent synonyme de séjour réussi, voici quelques conseils pour que votre voyage se passe dans les meilleures conditions.

VÉLO

Afin que votre séjour ne se transforme pas en stage de mécanique, il convient d'effectuer une révision minutieuse de votre vélo avant de parcourir nos sentiers :

- les pneus sont bien gonflés et en bon état
- les câbles et la chaîne sont en bon état
- les éléments de transmission sont propres et huilés
- il n'y a pas de fuite au niveau des suspensions
- les roues sont bien serrées
- les freins sont en bon état (usure + fuites éventuelles)
- le jeu de direction a été vérifié

Et n'oubliez pas qu'on repère plus facilement les anomalies sur un vélo nettoyé...



MATÉRIEL RÉPARATION

Pour se mettre à l'abri des soucis mécaniques, mieux vaut être prévoyant et avoir toujours sur soi le matériel de base du vététiste :

- 2 chambres à air (anti-crevaisons fortement conseillées, ou bandes anti-crevaison)
- une pompe
- des démonte-pneus
- un kit de réparation de chambre à air constitué de rustines et de colle
- un outil multiple
- une petite pince
- un morceau de pneu

Aussi, vous pouvez vous constituer votre propre caisse à outils que nous transférons en même temps que vos bagages. Dans celle-ci vous mettrez :

- un câble de frein (AV et AR)
- un câble de dérailleur
- un pneu
- une patte de dérailleur
- de l'huile pour la chaîne
- un chiffon

ÉQUIPEMENT

L'habit ne fait pas le moine, et le cuissard moulant ne vous transformera pas en champion du vélo. Toutefois, un minimum d'équipement spécifique au vélo sera nécessaire pour être à l'aise sur ses pédales :

- un casque
- des lunettes
- des chaussures adaptées (pas de semelles lisses)
- un cuissard ou un short
- T-shirt respirant (éviter le coton)

SAC A DOS JOURNÉE

Parce qu'il est désagréable de rouler avec un sac à dos trop chargé, il sera préférable de bien réfléchir à la composition du sac pour la journée :

- une poche à eau et/ou une gourde et/ou des bidons sur le vélo (2L/jour/personne minimum)
- des vivres (barres énergétiques, fruits secs...)
- le matériel de réparation de base pour votre vélo (voir ci-dessus)
- un coupe-vent (imperméable)
- le pique-nique
- une lampe frontale
- un couteau
- de la crème solaire (+ protection pour les lèvres)
- du papier toilette
- une pharmacie (voir ci-dessous)



- votre téléphone portable + une batterie externe
- un sac poubelle

PIQUE-NIQUE

Afin d'éviter la production de déchets inutiles à l'heure du pique-nique, pensez à prendre avec vous :

- une boîte en plastique hermétique (0.5L) avec initiales marqués sur couvercle et boîte + élastiques larges.
- des couverts réutilisables (fourchette et couteau de poche)

SAC DE VOYAGE

Vos bagages sont transférés durant la journée et vous les retrouvez avec plaisir chaque soir chez l'hébergeur. À condition bien sûr de ne pas avoir oublié l'indispensable :

- un sac à viande (pour les séjours en gîte)
- des vêtements de rechange
- une paire de chaussures légères pour le soir
- un gros pull ou une veste polaire
- une petite trousse de toilette avec une serviette

PHARMACIE

Sur tous les séjours accompagnés, le moniteur dispose d'une trousse de premier secours.

Cependant, il est indispensable d'emporter une pharmacie personnelle.

Voilà une liste du minimum à emporter sur soi :

- du désinfectant
- des bandes de gaze
- du sparadrap
- de la crème de protection pour les fesses
- vos médicaments personnels
- une couverture de survie

Une trousse à pharmacie plus complète devra être constituée avec votre médecin.