



Tour de Haute-Corse en liberté

8 jours, 7 nuits

Ce circuit vous mène le long du littoral corse sur de superbes routes avec des vues imprenables sur la Méditerranée, du Cap Corse jusqu'à Porto. Ensuite vous traverserez les massifs montagneux jusqu'au cœur de l'île en découvrant les régions les plus authentiques.

Cet itinéraire se déroule en liberté, sans accompagnement mais avec transfert des sacs.

Séjour disponible avec notre road-book digital.

[Découvrir le road-book digital](#) [Préparer le séjour](#)

VOTRE PROGRAMME

Jour 1 - Bastia

Selon votre horaire d'arrivée vous pourrez visiter la ville. La citadelle, le vieux port, la place Saint-Nicolas sont vraiment à voir !

Nuit à Bastia



Jour 2 - Le Cap Corse

Sur cette première étape, vous ferez le tour du Cap Corse, région magnifique et sauvage. Vous longez la côte Est pour traverser la pointe Nord de l'île en passant par le Col de la Serra (365 m).

2 distances possibles:

82km (D+ : 1407m ; D- : 1399m ; Min. : 1m ; Max. : 393m)

ou 107km (D+ : 1569m ; D- : 1575m ; Min. : 1m ; Max. : 364m)

Nuit à Saint-Florent



Jour 3 - La Balagne

Vous quittez le joli golfe de Saint-Florent et passez par le fameux "désert des Agriates" et le col de Vezzu (311m), pour rejoindre la Balagne et ses typiques petits villages de montagne. De ces hauteurs, vous aurez des vues magnifiques sur la côte et l'ensemble de la région.

2 distances possibles:

66Km (D+ : 997m ; D- : 999m ; Min. : 1m ; Max. : 373m)

ou 104km (D+ : 1000m ; D- : 989m ; Min. : 0m ; Max. : 366m)

Nuit à Calvi



Jour 4 - De Calvi à Porto

Voici une des plus belles routes côtières d'Europe ! L'itinéraire vous offre encore d'incroyables vues sur ce littoral sauvage. Quelques kilomètres après le col de Palmarella (408m), vous surplombez le golfe de Girolata et la réserve naturelle de Scandola, sur la route empruntée par les coureurs du Tour de France 2013.

Nuit à Porto

75km (D+ : 1331m ; D- : 1289m ; Min. : 8m ; Max. : 407m)



Jour 5 - Journée libre à Porto

Aujourd'hui, aucune "contrainte"; vous faites ce qu'il vous plaît! Farniente sur la plage ou à l'hôtel, visite du village, balade en bateau vers la réserve naturelle de Scandola ou aux Calanques de Piana. Ces dernières sont aussi accessibles en rando pédestre ou bien sûr à vélo, et valent absolument le coup d'être vues (classées au patrimoine mondial de l'UNESCO)! Les plus actifs opteront pour une superbe boucle par le col de Sevi (1101 m).

Nuit à Porto

95km (D+ : 2283m ; D- : 2281m ; Min. : 4m ; Max. : 1105m)



Jour 6 - Des gorges de la Spelunca à Corte


De Porto, vous partez pour l'ascension du col de Vergio (1477m), en traversant de superbes paysages tels que les impressionnantes gorges de la Spelunca ou la belle forêt d'Aitone. Après plus de 30kms de montée, vous voici parti pour environ 35kms de descente (dont 15 dans la Scala di Sta Regina, que vous n'oublierez pas de sitôt).

2 distances possibles ce jour:

83km (D+ : 2895m ; D- : 2493m ; Min. : 32m ; Max. : 1480m)

ou 114Km avec un allez - retour vers les gorges de la Restonica

(D+ : 979m ; D- : 984m ; Min. : 407m ; Max. : 1372m)



Nuit à Corte



Jour 7 - La Castagniccia

Vous quittez Corte, capitale historique de l'île, en direction de la Castagniccia, berceau de quelques-uns des grands hommes de l'histoire corse; notamment Sambucucciu d'Alando et Pascal Paoli. Cette étape ne compte pas moins de 4 cols et fait partie des plus dures du circuit (le meilleur est pour la fin !). Une fois sorti des montagnes vous regagnerez la côte Est vers Lucciana, au Sud de Bastia.

Nuit non loin de l'aéroport


95km (D+ : 2894m ; D- : 3281m ; Min. : 14m ; Max. : 999m)



Jour 8 - Fin du séjour

Fin de séjour après le petit déjeuner.

Nous vous rappelons qu'à tout moment nous pouvons être amenés à modifier des étapes de votre séjour en raisons d'événements indépendants de notre volonté. Nous dépendons notamment des événements climatiques et naturels.



Informations contractuelles

TARIFS

À partir de 1310 euros par personne.

OPTIONS

Départs en juin et septembre : 65 euros par personne.

Départ en juillet et août : 160 euros par personne.

Chambre individuelle : 340 euros par personne.

Location vélo hybride ou gravel : 200 euros par personne.

Location vélo électrique : 250 euros par personne.

Location vélo de route alu : 280 euros par personne.

Location vélo de route carbone : 340 euros par personne.

LE PRIX COMPREND

Les nuits en hôtels 2 et 3 étoiles

Les petits-déjeuners du jour 2 au jour 8

Le transfert des bagages d'un hôtel à l'autre

Le road book avec points d'intérêt et traces GPS sur notre application (un smartphone est nécessaire)

L'assistance locale téléphonique

LE PRIX NE COMPREND PAS

Le transport vers (et au départ de) Bastia

Les déjeuners, dîners et les boissons

Les transferts non prévus au programme

La location de vélo

Tout ce qui n'est pas indiqué dans "le prix comprend"

NIVEAU DE DIFFICULTÉ

Tout cycliste capable d'effectuer des étapes de 80kms à 110kms, avec des dénivelés entre 800m et 2000m.

PORTAGE DE VOS AFFAIRES

Vos bagages sont transportés d'un hôtel à l'autre par nos soins.

HÉBERGEMENT

7 nuits hôtels deux et trois étoiles.

TAILLE DU GROUPE

A partir de 2 personnes.

DÉPARTS

Le jour de votre choix de début avril à fin octobre.



DÉPART

Bastia.

DISPERSION

Lucciana (Sud de Bastia, proche de l'aéroport).

ACCÈS

Vous avez choisi d'aller en Corse ?

Nous pouvons en tant que partenaire de toutes les compagnies maritimes et aériennes, vous organiser des traversées, des vols ainsi que des services de navette depuis l'aéroport de Bastia directement à notre boutique de location...

Deux moyens s'offrent à vous pour venir en Corse : soit par avion, soit par voie maritime.

Par avion, c'est le moyen le plus rapide pour se rendre en Corse.

L'île dispose de quatre aéroports : Ajaccio, Bastia, Calvi et Figari. Pratique pour arriver pas loin de son lieu de location. Chaque jour des avions en provenance de Paris, Nice, Marseille et Lyon arrivent sur le tarmac. Pour les villes secondaires comme Lille, Nantes, Strasbourg, les liaisons sont moins nombreuses, mais vous trouverez facilement au moins 1 vol par semaine. Pendant la saison touristique, des vols supplémentaires sont programmés, vous aurez l'embarras du choix. Plusieurs compagnies s'offrent à vous : Air Corsica, EasyJet, Volotea, Ryan Air...

Par voie maritime, c'est le moyen d'économiser des frais de location de voiture et de garder de belles images de traversée. Pour cela 4 compagnies de ferries assurent les liaisons continent-Corse, au départ de Nice, Marseille et Toulon : Corsica Linea, Corsica Ferries, La Méridionale et Moby Lines. Les arrivées se font dans les 4 ports de Corse : Bastia, Ile-Rousse, Propriano, ou Porto-Vecchio...

Pour plus de détails ou si vous souhaitez ces options, n'hésitez pas à nous contacter soit par courriel ou par téléphone.

A bientôt.

L'équipe d'Europe Active.

ÉQUIPEMENT À EMPORTER


MATÉRIEL CONSEILLÉ A EMPORTER (liste non-exhaustive) :

Car une bonne préparation est souvent synonyme de séjour réussi, voici quelques conseils pour que votre voyage se passe dans les meilleures conditions.

VÉLO

Afin que votre séjour ne se transforme pas en stage de mécanique, il convient d'effectuer une révision minutieuse de votre vélo avant de parcourir nos sentiers :

- les pneus sont bien gonflés et en bon état



- les câbles et la chaîne sont en bon état
- les éléments de transmission sont propres et huilés
- il n'y a pas de fuite au niveau des suspensions
- les roues sont bien serrées
- les freins sont en bon état (usure + fuites éventuelles)
- le jeu de direction a été vérifié

Et n'oubliez pas qu'on repère plus facilement les anomalies sur un vélo nettoyé...

MATÉRIEL RÉPARATION

Pour se mettre à l'abri des soucis mécaniques, mieux vaut être prévoyant et avoir toujours sur soi le matériel de base du vététiste :

- 2 chambres à air (anti-crevaisons fortement conseillées, ou bandes anti-crevaison)
- une pompe
- des démonte-pneus
- un kit de réparation de chambre à air constitué de rustines et de colle
- un outil multiple
- une petite pince
- un morceau de pneu

Aussi, vous pouvez vous constituer votre propre caisse à outils que nous transférons en même temps que vos bagages. Dans celle-ci vous mettez :

- un câble de frein (AV et AR)
- un câble de dérailleur
- un pneu
- une patte de dérailleur
- de l'huile pour la chaîne
- un chiffon

ÉQUIPEMENT

L'habit ne fait pas le moine, et le cuissard moulant ne vous transformera pas en champion du vélo. Toutefois, un minimum d'équipement spécifique au vélo sera nécessaire pour être à l'aise sur ses pédales :

- un casque
- des lunettes
- des chaussures adaptées (pas de semelles lisses)
- un cuissard ou un short
- T-shirt respirant (éviter le coton)

SAC A DOS JOURNÉE

Parce qu'il est désagréable de rouler avec un sac à dos trop chargé, il sera préférable de bien réfléchir à la composition du sac pour la journée :

- une poche à eau et/ou une gourde et/ou des bidons sur le vélo (2L/jour/personne minimum)
- des vivres (barres énergétiques, fruits secs...)



- le matériel de réparation de base pour votre vélo (voir ci-dessus)
- un coupe-vent (imperméable)
- le pique-nique
- une lampe frontale
- un couteau
- de la crème solaire (+ protection pour les lèvres)
- du papier toilette
- une pharmacie (voir ci-dessous)
- votre téléphone portable + une batterie externe
- un sac poubelle

PIQUE-NIQUE

Afin d'éviter la production de déchets inutiles à l'heure du pique-nique, pensez à prendre avec vous :

- une boîte en plastique hermétique (0.5L) avec initiales marqués sur couvercle et boîte + élastiques larges.
- des couverts réutilisables (fourchette et couteau de poche)

SAC DE VOYAGE

Vos bagages sont transférés durant la journée et vous les retrouvez avec plaisir chaque soir chez l'hébergeur. À condition bien sûr de ne pas avoir oublié l'indispensable :

- un sac à viande (pour les séjours en gîte)
- des vêtements de rechange
- une paire de chaussures légères pour le soir
- un gros pull ou une veste polaire
- une petite trousse de toilette avec une serviette

PHARMACIE

Sur tous les séjours accompagnés, le moniteur dispose d'une trousse de premier secours.

Cependant, il est indispensable d'emporter une pharmacie personnelle.

Voilà une liste du minimum à emporter sur soi :

- du désinfectant
- des bandes de gaze
- du sparadrap
- de la crème de protection pour les fesses
- vos médicaments personnels
- une couverture de survie

Une trousse à pharmacie plus complète devra être constituée avec votre médecin.