



Les Pouilles : le talon de la botte à moto

9 jours / 8 nuits

Ce séjour vous révélera les nombreux secrets des Pouilles pour qui voudra s'aventurer dans cette belle région... Le talon de la botte italienne vous offre des paysages époustouflants sur plusieurs centaines de kilomètres de littoral méditerranéen, entre mer Adriatique à l'est et mer Ionienne au sud. Monopoli, Galipoli, les grottes de Castellana et bien sûr la côte d'Otrante, faites de roches blanches et de grottes naturelles...

Mais vous irez aussi de merveilles en merveilles dans l'arrière-pays. Entre ces terres antiques, vieilles de plusieurs siècles, vous passerez à travers les villes blanches comme Ostuni et la vallée d'Itria. Vous ne serez pas déçus !

Séjour disponible avec notre road-book digital.

[Découvrir le road-book digital](#)

VOTRE PROGRAMME

Jour 1 - Arrivée à Bari

Vous atterrissez à Bari (nous consulter pour une arrivée à Brindisi), où vous serez pris en charge pour récupérer votre moto de location. Selon votre heure d'arrivée, vous pourrez découvrir la capitale des Pouilles et pourquoi pas vous balader sur le port avant de déguster un bon petit repas.


Nuit en hôtel à Bari.



Jour 2 - De Bari à Vieste

Après votre petit déjeuner, votre périple commence !

Direction la belle ville de Vieste où vous allez passer la nuit, vous allez longer le littoral où vous surplombez la mer Adriatique d'un côté et de l'autre le parc national de Gargano. Une fois arrivé à Vieste je vous propose d'aller contempler les fameuses Grotta Dell'acqua. Pour terminer cette première journée rendez-vous sur les Iles Tremiti en bateau ! Ces îles



composées de petites criques qui recèlent des grottes sous-marines aux eaux limpides.

Après cette belle excursion, direction votre hôtel à Vieste.

Environ 190 km




Jour 3 - De Vieste à Matera

J'espère que vous aurez pris des forces lors de votre petit déjeuner car aujourd'hui, direction la belle et célèbre ville de Matera... Vous allez traverser le parc national de Gargano que vous avez peut-être aperçu la veille. Ensuite vous allez rejoindre un autre parc national mais cette fois-ci, celui de l'Alta Murgia ! Dès votre entrée dans le parc vous allez faire une pause pour visiter l'un des endroits les plus mystérieux d'Italie : le fameux "Castel del Monte" inscrit au patrimoine mondial de l'humanité. Après cette petite visite, reprenez la route direction la ville de Matera, une des plus vieilles citées au monde ! À votre arrivée vous pourrez visiter la ville, ses lieux historiques comme le Château Tramontano et le monastère di Sant'Agostino.

Une fois votre visite terminée vous rejoindrez votre hôtel pour la nuit.

Environ 270 km





Jour 4 - De Matera à Taranto en passant par Alberobello

Au programme aujourd'hui, visite de la célèbre ville d'Alberobello plus connue sous le nom de la ville " des Trulli". Cette ville est également classée au Patrimoine de l'Humanité par l'Unesco. Cette architecture issue de techniques préhistoriques est incroyable et vous verrez ces Trulli de nombreuses fois tout le long de votre périple. Après cette charmante visite vous pouvez si vous le souhaitez faire une petite randonnée dans la réserve naturelle "Bosco delle Pianelle". Pour une durée de 2h en pleine forêt, vous surplombez la ville de Taranto et ces nombreux points de vue. Après cet arrêt direction le centre-ville : si vous avez encore le temps, pourquoi ne pas visiter la vieille ville avant le dîner.

Nuit dans votre hôtel à Taranto.

Environ 165 km




Jour 5 - Visite de la ville de Taranto et cap vers Gallipoli

Je vous propose aujourd'hui de prendre le temps de visiter la ville de Taranto, sans oublier son château médiéval ! Si vous le souhaitez vous pouvez également visiter le musée archéologique national. Une fois la visite de Taranto terminée, je vous invite à prendre la route direction la ville de Gallipoli en longeant la mer Ionienne. Une fois arrivés, vous pourrez si vous le souhaitez découvrir le château de Gallipoli qui est entouré par la mer, il a été construit pour défendre la ville et est relié au continent par un pont-levis.

Après votre visite de Gallipoli rejoignez votre hôtel pour votre prochaine nuitée.

Environ 115 km



Jour 6 - De Gallipoli à Lecce

Départ pour la côte au guidon de votre moto ! Vous allez longer la côte de la mer Ionienne jusqu'à Lecce. Vous pourrez vous relaxer sur différentes plages de sable blanc tout le long de la côte et, pourquoi-pas, y faire une petite brasse. Dans l'après-midi vous continuerez votre route vers la partie la plus au Sud des Pouilles, le talon de la botte Santa Maria Di Leuca. Vous allez découvrir de merveilleux points de vue alors surtout n'oubliez pas votre appareil photo ! Reprenez la route, direction la belle ville de Lecce qu'on appelle : La Florence du Sud. C'est une ville emblématique des Pouilles qui faut visiter au moins une fois dans sa vie. Pour son style baroque, ses plages et enfin pour ses spécialités gastronomiques, tel le célèbre "rustico leccese".


Ne manquez pas sur cette étape, un bon repas avec vue sur le port avant de retrouver votre hôtel pour la nuit.

Environ 160 km



Jour 7 - Journée libre à Lecce

Aujourd'hui, journée libre. Plages, soleil, visite de la ville... C'est vous qui choisissez ! En fin de journée direction la carrière de Bauxite Torre del Serpe pour contempler le splendide coucher de soleil vue sur le lac, vous ne serez pas déçus.



Après cet agréable moment rejoignez votre hôtel pour votre dernière nuit à Lecce.



Jour 8 - De Lecce à Polignano a mare

Il est temps de reprendre la route pour votre dernier jour de visite dans les Pouilles ! Vous quitterez la partie Sud en direction du Nord, avec la mer Adriatique sur votre droite.

Au programme, visite de la ville blanche, Ostuni où vous allez encore une fois apercevoir ces fameux Trulli que vous aurez déjà observés dans la ville de Matera. Après cette escapade dans les Trulli vous allez vous diriger vers un lieu emblématique : Les grottes de Castellana. Il est indispensable de passer à côté de cet endroit magique... Après cette découverte, vous prenez la route en direction de la ville balnéaire de Monopoli située à 15 min de votre hébergement pour la nuit. Vous pourrez visiter la ville historique et son château antique !


Une fois terminé, il est temps de vous rendre à votre dernière étape : Polignano a Mare.

Si vous avez encore le temps, pourquoi ne pas vous promener le long du port ou bien faire une dernière baignade dans la mer Adriatique avant de retrouver votre hébergement pour la nuit.

Environ 175 km



Jour 9 - Retour à Bari



Après votre petit déjeuner retour à Bari direction l'aéroport, restitution de votre moto.

Environ 45 km.

Fin de votre séjour.

Nous vous rappelons qu'à tout moment nous pouvons être amenés à modifier des étapes de votre séjour en raisons d'événements indépendants de notre volonté. Nous dépendons notamment des événements climatiques et naturels.

Informations contractuelles

TARIFS

À partir de 880 euros par personne.

OPTIONS

Supplément pour une chambre single : 490 euros par personne.

Supplément pour un départ Juillet - Août : 155 euros par personne.

Tracés GPS - format GPX (option à valider lors de la réservation) : 15 euros par personne.

Nous contacter pour la location de moto au départ de Bari : 1 euros par personne.

LE PRIX COMPREND

Les nuits en hôtel ***, **** et *****

Les petits déjeuners

Le dossier de voyage comprenant un roadbook digital accessible sur application mobile

L'assistance 7 jours sur 7, de 8h à 20h, pendant le séjour

LE PRIX NE COMPREND PAS

Les vols (sur demande)

Le transport jusqu'au point de rendez-vous et depuis le point de dispersion

Les transferts non prévus au programme

Les assurances

La moto, les éventuelles réparations et amendes

Les visites et activités optionnelles au programme

Les dépenses personnelles

Tout ce qui n'est pas indiqué à la rubrique "Ce prix comprend"


HÉBERGEMENT

En hôtels ***, **** et ***** - Chambre double pour deux personnes

TAILLE DU GROUPE

A partir de 2 personnes

DÉPARTS



D'Avril à fin Octobre.

DÉPART

Bari

DISPERSION

Bari

ACCÈS

Bari est accessible par avion au départ de plusieurs villes françaises et européennes selon la période de l'année avec Air France, Ryanair, Alitalia ou Easyjet par exemples.

Pour rejoindre les Pouilles, vous pouvez aussi le faire par voie terrestre. Il vous faudra traverser toute la Botte, un formidable moyen de voir du pays si vous avez le temps !

ÉQUIPEMENT À EMPORTER

Kit de réparation, bombe anti crevaison, petit compresseur

Chargeur de batterie

Huile moteur

Bougies et démonte bougie

Clé à molette, outil multi fonction, clefs plates et allen courantes, pince multiprises et à long bec.

Tournevis à embouts

Fil électrique, fil de fer, chatterton, serre-câble plastique

Ampoules et fusibles de rechange

Gants latex et chiffon

Double des clés

Bouchons d'oreille

Cadenas en U et / ou chaîne à maillons

Combinaison de pluie ou pantalon de pluie et K-way

Une trousse de premiers secours

Une couverture de survie

une lampe frontale

Avant de partir prenez soin de bien ranger vos affaires, afin d'éviter les fuites recouvrez vos affaires avec un sac plastique ou autre, rangez le tout afin de garantir le centre de gravité le plus près du sol possible et aussi près que possible du centre de la moto.

Que vous utilisiez des sacoches arrière en cuir ou des bagages rigides, répartissez-en le poids à peu près également de chaque côté de la moto. Le porte-bagages arrière et le sac de réservoir devraient surtout servir à ranger les articles plus légers. Assurez-vous que tous vos bagages sont attachés solidement avec des tendeurs élastiques ou un filet.

INFORMATION IMPORTANTE

Possibilité de prévoir une arrivée depuis Brindisi. Nous consulter.