



## L'Ardèche et La Drôme, une terre d'accueil

7 jours / 6 nuits

Faites le plein de sensations fortes sur les plus belles routes de la Drôme et de l'Ardèche. Un itinéraire époustouflant à la rencontre de propriétaires Gîtes de France® « Accueil Motards ».

Nous vous invitons à un voyage riche en émotions, à travers des paysages, de montagnes, de gorges et la rencontre de propriétaires d'hébergements. L'occasion pour vous de rouler sur des terrains divers et enchanteurs. La Drôme et l'Ardèche, deux départements qui vous en mettent plein la vue !

### VOTRE PROGRAMME

#### Jour 1 - Installation en Drôme des Collines

Arrivée à partir de 18h accueil autour d'un apéritif.

Repas en table d'hôtes et nuit en chambre d'hôtes




#### Jour 2 - Le Vercors une « Forteresse naturelle »

Pour cette journée, nous vous proposons une boucle de 270 km environ pour découvrir les routes du Vercors. Ce Parc Naturel Régional vous offrira une vue splendide sur les murailles colossales de « Combe Laval ». Vous affronterez ses routes audacieuses avec notamment le « Col du Rousset » et ses 8 épingles. Le Vercors est sans doute le site naturel le plus extraordinaire de la Drôme avec ses panoramas grandioses et ses falaises remarquables.

Repas en table d'hôtes et nuit en chambre d'hôtes.



Page 1 de 9 - Copyright Europe Active - 1er juillet 2020



### Jour 3 - Les Volcans d'Ardèche

Pour cette journée de transition, nous vous proposons de découvrir le Parc Naturel Régional des Monts d'Ardèche avec notamment le splendide Mont-Gerbier-de-Jonc, là où se forment les sources de la Loire. Serpenter « l'Ardèche Verte » est un vrai délice à la fois palpitant et étonnant. Une nature préservée loin de tout tumulte.

Repas en table d'hôtes et nuit en chambre d'hôtes

Environ 230 km



### Jour 4 - Le Diois

En route pour le Diois et la Drôme Provençale, découvrez ces villages enfouis aux pieds des montagnes et ceux perchés sur les collines... En chemin, arrêtez-vous et admirez le plus haut donjon d'Europe à Crest, dégustez avec modération la Clairette de Die, serpez le long des « Gorges des Gas » et du « Col de Cabre », sans oublier de vous rafraîchir au saut de la Drôme, à Luc-en-Diois...


Repas en table d'hôtes et nuit en chambre d'hôtes

Environ 180 km



### Jour 5 - Le Mont-Ventoux : « Figure symbolique de la Provence »

Vous partirez pour cette splendide journée à la découverte de la Drôme Provençale. De nombreux villages typiques seront là



pour vous surprendre : Grignan et son château, Nyons et ses champs d'olivier et de lavande. En arrivant au col d'Ey, le « Géant de Provence » est face à vous. Du haut de ses 1912 mètres d'altitude le Mont-Ventoux vous transportera vers son monde lunaire. Pour y accéder, un billard vous attend, une route idéale serpentant à travers les hêtraies-sapinières et la forêt de cèdres puis doucement apparaît la roche calcaire. Ses courbes douces et sans répit dessinent tout simplement cette route majestueuse.

Repas en table d'hôtes et nuit en chambre d'hôtes  
Environ 200 km



#### **Jour 6 - Les Gorges de l'Ardèche une « réserve naturelle »**

Un spectaculaire voyage à travers le temps... Du haut de ses falaises, domine la rivière Ardèche, à plus de 250 mètres vous pourrez admirer les nombreuses grottes qui se sont formées. C'est là que les hommes préhistoriques ont établi leur habitat et ont laissé leurs empreintes, comme la superbe grotte Chauvet. Une journée à couper le souffle...


Repas en table d'hôtes et nuit en chambre d'hôtes  
Environ 290 km



#### **Jour 7 - Fin de séjour vers Buis les Baronnies**

Fin de séjour après le petit déjeuner.

Nous vous rappelons qu'à tout moment nous pouvons être amenés à modifier des étapes de votre séjour en raisons d'événements indépendants de notre volonté. Nous dépendons notamment des événements climatiques et naturels.



## Informations contractuelles

### TARIFS

À partir de 580 euros par personne.

### OPTIONS

Supplément chambre individuelle : 250 euros par personne.

Réduction hors saison ( Octobre à Avril ) : 30 euros par personne.

### LE PRIX COMPREND

Les nuits en chambres d'hôtes confortables en chambres de deux personnes

Les petits déjeuners

Les dîners

Le dossier de voyage incluant cartes et road-book

### LE PRIX NE COMPREND PAS

Les transferts non prévus au programme

Les assurances

Les boissons

La moto, les éventuelles réparations, les amendes

Les visites de sites

Les activités optionnelles au programme

Les dépenses personnelles

### NIVEAU DE DIFFICULTÉ

Distances jusqu'à 290 km par jour environ.

### HÉBERGEMENT

En chambre d'hôtes Gîtes de France Drôme®. Vu la petite capacité des gîtes nous devons peut être adapter le séjour en fonction des hébergements disponibles.

### TAILLE DU GROUPE

A partir de 2 personnes.

### DÉPARTS

Départs tous les jours d'avril a fin octobre , reste de l'année sur demande.


### DÉPART

En Drôme des collines.

### DISPERSION

Du coté de Buis les Barronies.

### ÉQUIPEMENT À EMPORTER



Kit de réparation, bombe anti crevaison, petit compresseur  
Chargeur de batterie  
Huile moteur  
Bougies et démonte bougie  
Clé à molette, outil multi fonction, clefs plates et allen courantes, pince multiprises et à long bec.  
Tournevis à embouts  
Fil électrique, fil de fer, chatterton, serre-câble plastique  
Ampoules et fusibles de rechange  
Gants latex et chiffon  
Double des clés  
Bouchons d'oreille  
Cadenas en U et / ou chaîne à maillons  
Combinaison de pluie ou pantalon de pluie et K-way  
Une trousse de premiers secours  
Une couverture de survie  
une lampe frontale

Avant de partir prenez soin de bien ranger vos affaires, afin d'éviter les fuites recouvrez vos affaires avec un sac plastique ou autre, rangez le tout afin de garantir le centre de gravité le plus près du sol possible et aussi près que possible du centre de la moto.

Que vous utilisiez des sacoches arrière en cuir ou des bagages rigides, répartissez-en le poids à peu près également de chaque côté de la moto. Le porte-bagages arrière et le sac de réservoir devraient surtout servir à ranger les articles plus légers. Assurez-vous que tous vos bagages sont attachés solidement avec des tendeurs élastiques ou un filet.

### **INFORMATION IMPORTANTE**

L'itinéraire peut être inversé en fonction des disponibilités.